

Guide de connexion

à

explor'ation

MÉTIER S

En cas de souci, vous pouvez contacter le 08.05.69.13.98 de 8h30 à 12h30

<https://exploration-metiers.bourgognefranchecomte.fr/>

En cas de souci, vous pouvez contacter le 08.05.69.13.98 de 8h30 à 12h30

Table des matières / Protocole simplifié

Comment se connecter la première fois?	3
1. Avec un compte ECLAT BFC	3
1.1. Utiliser le lien pour arriver sur la mire de connexion :	3
1.2. Puis cliquer sur <i>Veillez vous authentifier</i>	3
1.3. Cliquer sur le logo ECLAT BFC	4
1.4. Entrer les informations de connexion ECLAT BFC.....	4
1.5. Compléter les informations demandées.....	5
1.6. Valider le lien reçu par mail :	6
1.7. Puis cliquer sur le lien :	6
2. Sans compte ECLAT BFC.....	7
2.1. Utiliser le lien pour arriver sur la mire de connexion :	7
2.2. Puis cliquer sur <i>Veillez vous authentifier</i>	7
2.3. Cliquer sur <i>Créer un compte</i>	8
2.4. Entrer les informations demandées dans le formulaire	8
2.5. Valider le lien reçu par mail :	9
2.6. Puis cliquer sur le lien :	9
Comment se connecter les fois suivantes ?	10
1. Avec un compte ECLAT BFC	10
1.1. Depuis ECLAT BFC.....	10
1.1.1. Cliquer sur le lien présent dans ECLAT BFC.....	10
1.1.2. Cliquez sur le logo ECLAT BFC	10
1.2. En allant directement sur Exploraction' Métiers	11
1.2.1. Utiliser le lien pour arriver sur la mire de connexion :	11
1.2.2. Cliquez sur le logo ECLAT BFC	11
1.2.3. Entrez vos informations de connexion ECLAT BFC.....	12
2. Sans compte ECLAT BFC.....	13
2.1.1 Utiliser le lien pour arriver sur la mire de connexion :	13
2.2.1 Puis cliquer sur <i>Veillez vous authentifier</i>	13
2.3.1 Cliquer sur <i>Connexion</i>	13

Comment se connecter la première fois?

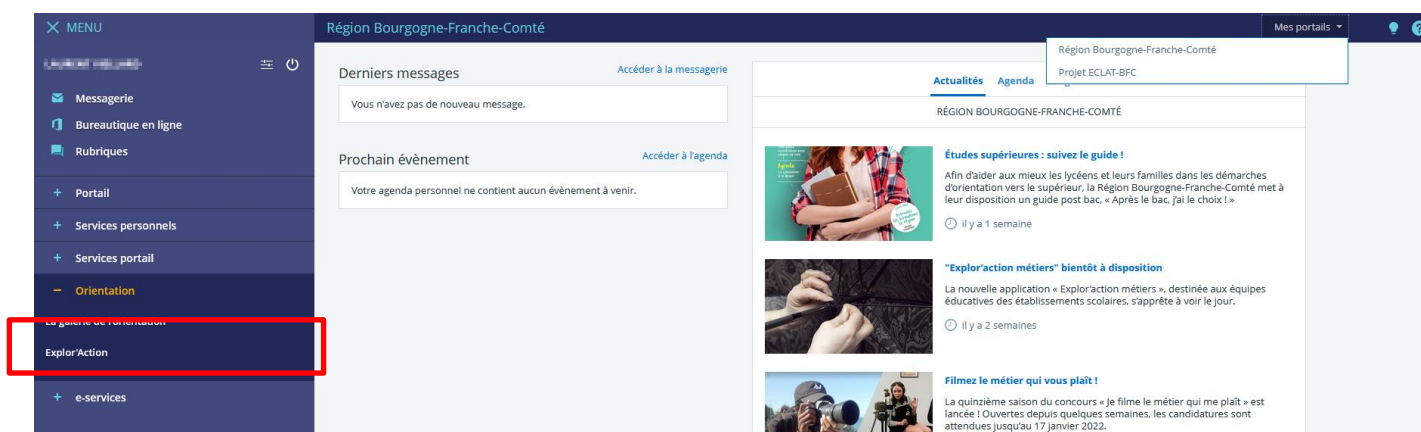
2 cas de figure : si vous avez ou non un compte ECLAT BFC.

1. Avec un compte ECLAT BFC

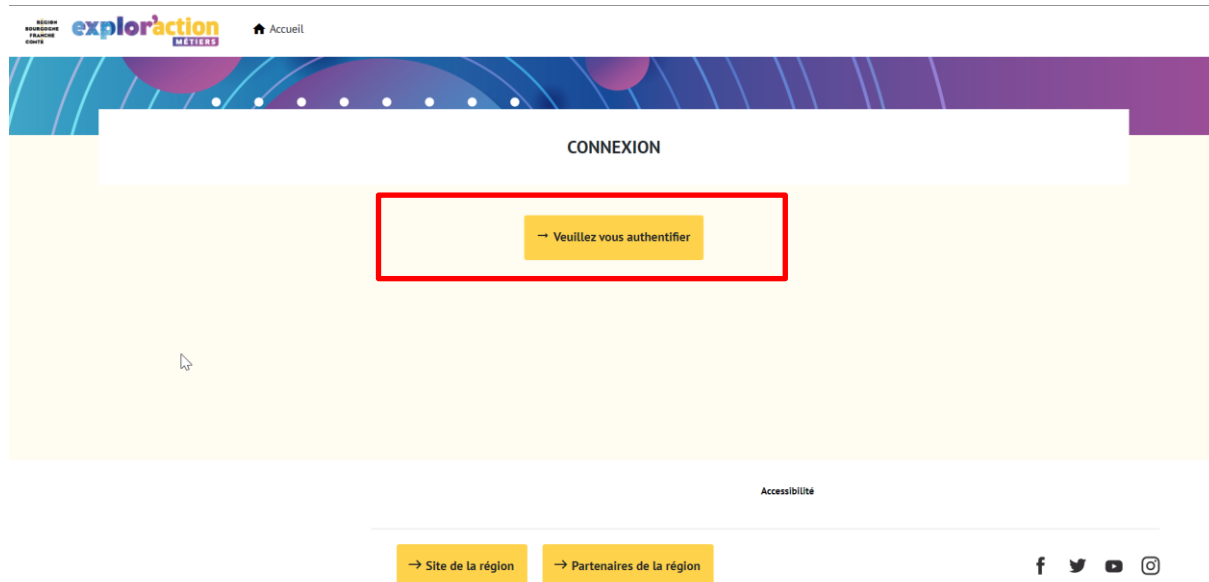
1.1. Utiliser le lien pour arriver sur la mire de connexion :

<https://exploration-metiers.bourgognefranche-comte.fr/>

ou cliquer sur le lien présent dans ECLAT BFC



1.2. Puis cliquer sur Veuillez vous authentifier



1.3. Cliquer sur le logo ECLAT BFC

RÉGION
BOURGOGNE
FRANCHE
COMTE

Courriel

Mot de passe

Se souvenir de moi [Mot de passe oublié ?](#)

Connexion

OU

ÉCLAT-BFC

Etablissement scolaire hors ECLAT : [Créer compte](#)

Partenaire extérieur : [Demande d'accès](#)

Assistance au : 08 05 69 13 98

1.4. Entrer les informations de connexion ECLAT BFC

ÉCLAT-BFC

Vous souhaitez vous connecter à votre ENT en tant que :

+ Élève ou parent

– Personnel de l'Education Nationale

- des écoles de l'académie de Besançon
- des collèges et des lycées de l'académie de Besançon
- des écoles de l'académie de Dijon
- des collèges et des lycées de l'académie de Dijon

Personnel de l'enseignement agricole

+ Personnel de collectivité

Autre et invité

[Valider](#)

ECLAT BFC

ACADÉMIE DE DIJON
Liberté
Égalité
Fraternité

Identifiant

Mot de passe ou Passcode OTP

Envoyer

J'initialise mon mot de passe - 1ère connexion

Gérer mon mot de passe

1.5. Compléter les informations demandées

REGION
BOURGOGNE
FRANCHE
COMTE

Français v

Mise à jour du compte

Courriel

Prénom

Nom

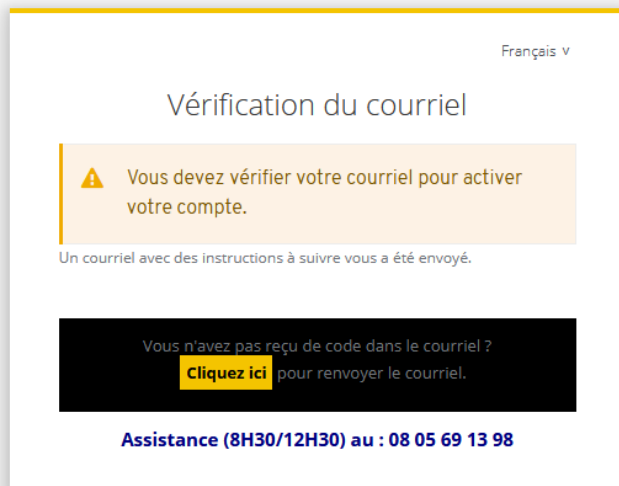
Soumettre



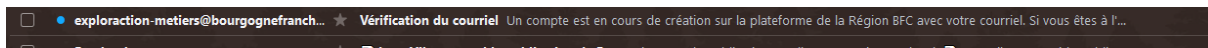
Veillez à bien renseigner votre adresse mail académique

(@ac-besancon.fr, @ac-dijon.fr, @educagri.fr, @region-academique-bourgogne-franche-comte.fr)
Si votre adresse est erronée vous ne pourrez pas valider votre compte à la prochaine étape.

1.6. Valider le lien reçu par mail :



L'adresse mail d'envoi utilisée est **exploration-metier@bourgognefranche.comte.fr** , merci de vérifier vos spams ou d'accepter le nom de domaine ci-dessus en cas de souci.



1.7. Puis cliquer sur le lien :



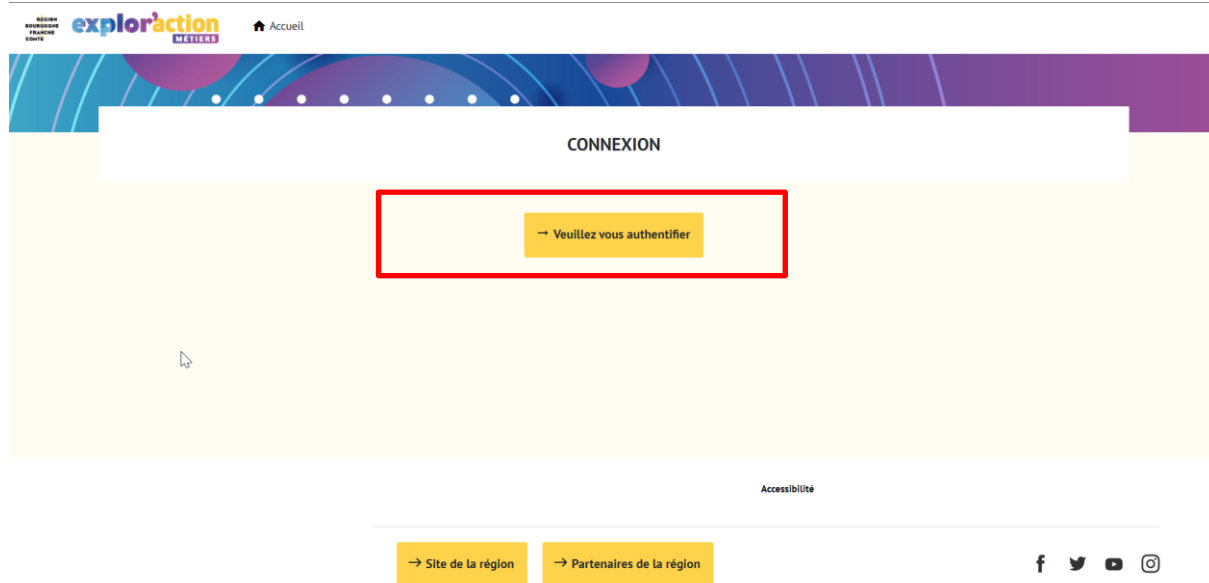
Vous êtes désormais connecté(e) !

2. Sans compte ECLAT BFC

2.1. Utiliser le lien pour arriver sur la mire de connexion :

<https://exploration-metiers.bourgognefranche-comte.fr/>

2.2. Puis cliquer sur Veuillez vous authentifier



2.3. Cliquer sur *Créer un compte*

RÉGION
BOURGOGNE
FRANCHE
COMTE


Courriel

Mot de passe

Se souvenir de moi [Mot de passe oublié ?](#)

Connexion

OU



Etablissement scolaire hors ECLAT : [Créer compte](#)

Partenaire extérieur : [Demande d'accès](#)

Assistance au : 08 05 69 13 98

2.4. Entrer les informations demandées dans le formulaire

RÉGION
BOURGOGNE
FRANCHE
COMTE

Français v

Prénom

Nom

Courriel

code établissement
Choisissez votre établissement ▼

Mot de passe

Confirmation du mot de passe

[Retour à la connexion](#)

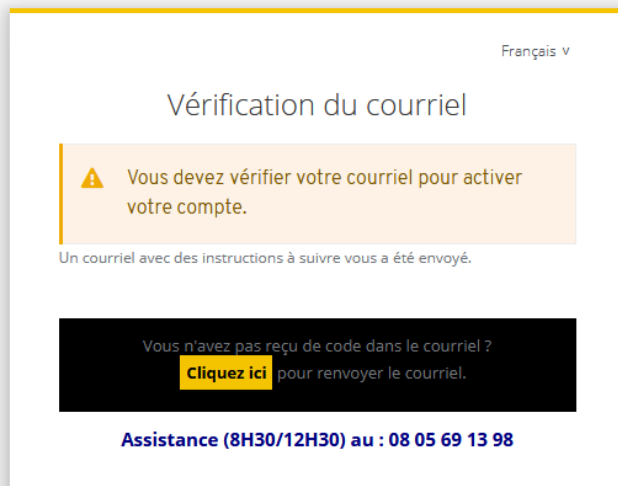
Créer compte



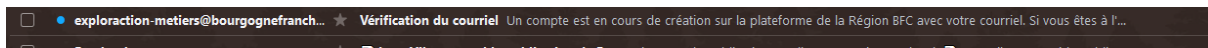
Merci de bien vouloir utiliser votre adresse mail académique.

2.5. Valider le lien reçu par mail :

RÉGION
BOURGOGNE
FRANCHE
COMTE



L'adresse mail d'envoi utilisée est **exploration-metier@bourgognefranche.comte.fr** , merci de vérifier vos spams ou d'accepter le nom de domaine ci-dessus en cas de souci.



2.6. Puis cliquer sur le lien :



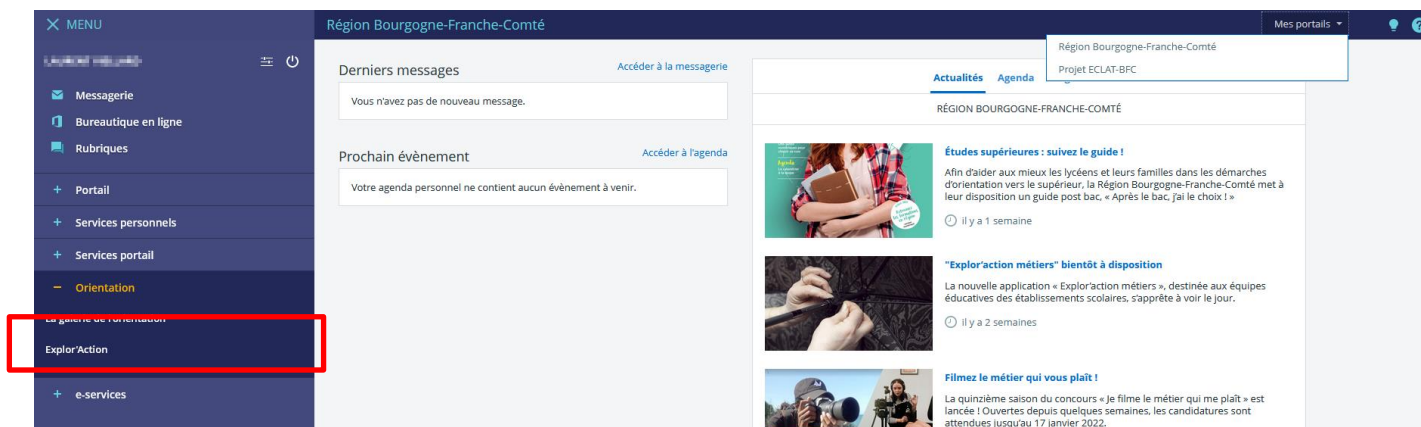
Vous êtes désormais connecté(e) !

Comment se connecter les fois suivantes ?

1. Avec un compte ECLAT BFC

1.1. Depuis ECLAT BFC

1.1.1. Cliquer sur le lien présent dans ECLAT BFC



1.1.2. Cliquez sur le logo ECLAT BFC

A screenshot of the ECLAT BFC login page. The page is white with a yellow header. It contains a 'Courriel' field, a 'Mot de passe' field, and a 'Se souvenir de moi' checkbox. A yellow button labeled 'Connexion' is positioned below the password field. Below the 'Connexion' button, the word 'OU' is centered. A red rectangular box highlights the 'ÉCLAT-BFC' logo, which is a purple square with white text and a starburst pattern. At the bottom, there is a black bar with white text: 'Etablissement scolaire hors ECLAT : Créer compte' and 'Partenaire extérieur : Demande d'accès'. The phone number 'Assistance au : 08 05 69 13 98' is displayed at the very bottom.

Vous êtes désormais connecté(e) !

1.2. En allant directement sur Exploration' Métiers

1.2.1. Utiliser le lien pour arriver sur la mire de connexion :

<https://exploration-metiers.bourgognefranchecomte.fr/>

1.2.2. Cliquez sur le logo ECLAT BFC

RÉGION
BOURGOGNE
FRANCHE
COMTE

Courriel

Mot de passe

Se souvenir de moi [Mot de passe oublié ?](#)

Connexion

OU

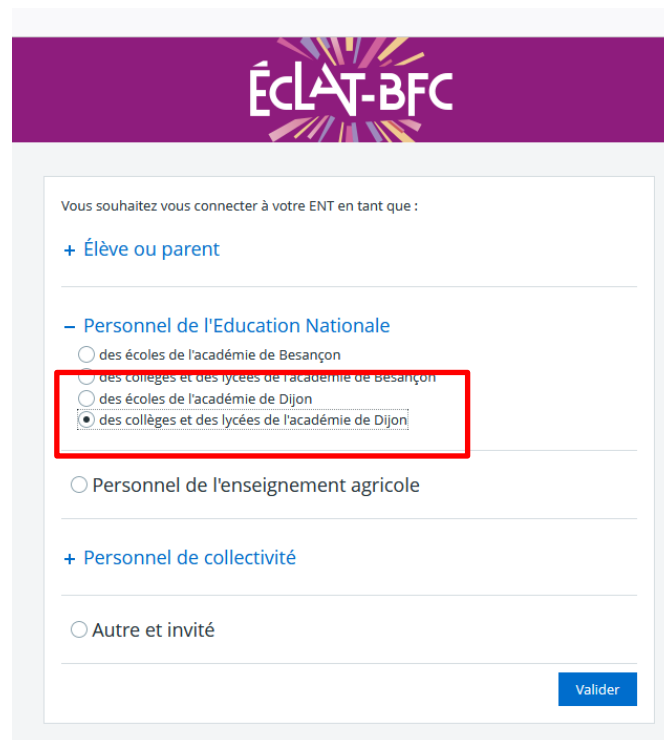
ÉCLAT-BFC

Etablissement scolaire hors ECLAT : [Créer compte](#)

Partenaire extérieur : [Demande d'accès](#)

Assistance au : 08 05 69 13 98

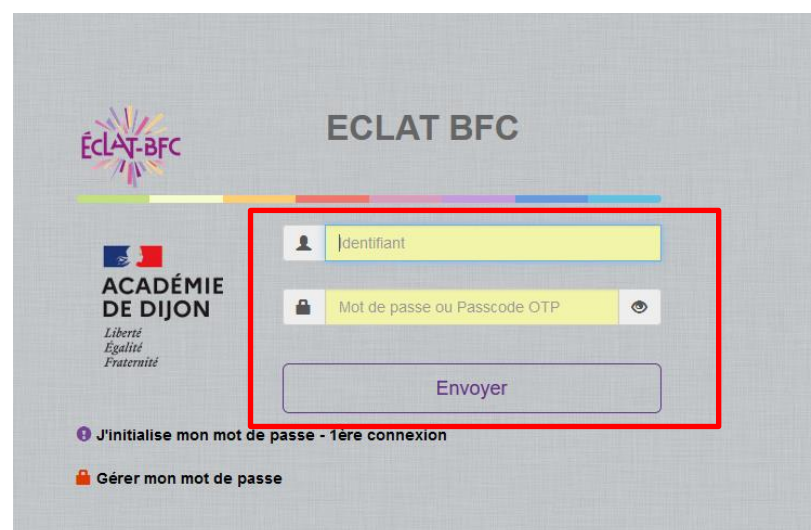
1.2.3. Entrez vos informations de connexion ECLAT BFC



The screenshot shows the ECLAT-BFC login interface. At the top, the logo 'ÉCLAT-BFC' is displayed. Below it, the text reads 'Vous souhaitez vous connecter à votre ENT en tant que :'. There are several selection options:

- + Élève ou parent
- Personnel de l'Education Nationale
 - des écoles de l'académie de Besançon
 - des collèges et des lycées de l'académie de Besançon
 - des écoles de l'académie de Dijon
 - des collèges et des lycées de l'académie de Dijon
- Personnel de l'enseignement agricole
- + Personnel de collectivité
- Autre et invité

A blue 'Valider' button is located at the bottom right of the selection area.



The screenshot shows the ECLAT BFC login form. At the top, the logo 'ÉCLAT-BFC' and the text 'ECLAT BFC' are visible. On the left, the logo for 'ACADÉMIE DE DIJON' is shown with the motto 'Liberté, Égalité, Fraternité'. The login fields are:

- Identifiant (highlighted with a red box)
- Mot de passe ou Passcode OTP (highlighted with a red box)
- Envoyer (highlighted with a red box)

Below the login fields, there are two links: 'J'initialise mon mot de passe - 1ère connexion' and 'Gérer mon mot de passe'.

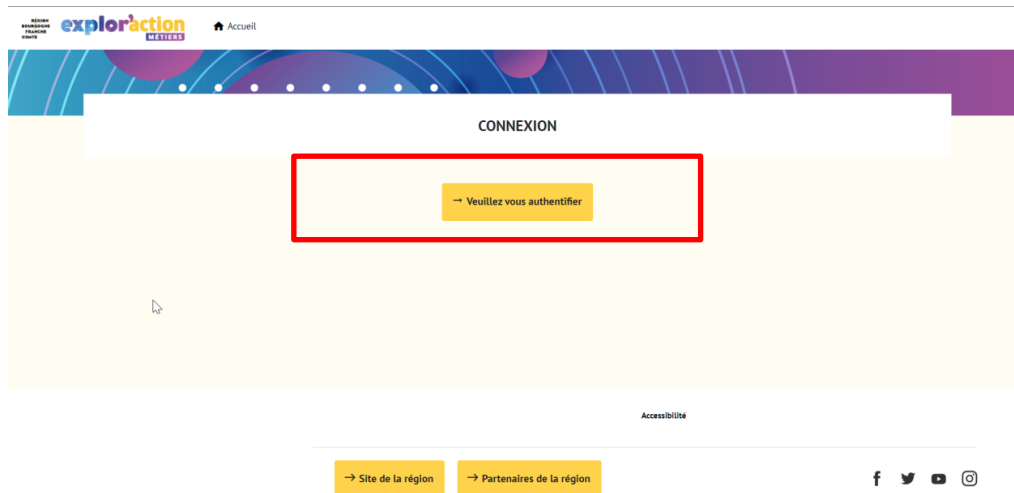
Vous êtes désormais connecté(e) !

2. Sans compte ECLAT BFC

2.1.1 Utiliser le lien pour arriver sur la mire de connexion :

<https://exploration-metiers.bourgognefranche-comte.fr/>

2.2.1 Puis cliquer sur *Veillez vous authentifier*



2.3.1 Cliquer sur *Connexion*

The screenshot shows the login form on the website. At the top, the logo for 'RÉGION BOURGOGNE FRANCHE COMTE' is displayed. The form itself is titled 'Connexion' and contains the following elements: a 'Courriel' input field, a 'Mot de passe' input field, a checkbox for 'Se souvenir de moi', and a 'Mot de passe oublié ?' link. A yellow 'Connexion' button is highlighted with a red box. Below the button, the text 'OU' is centered. Underneath, the 'ÉCLAT-BFC' logo is shown. At the bottom, there are two options: 'Etablissement scolaire hors ECLAT : Créer compte' and 'Partenaire extérieur : Demande d'accès'. The page also includes the contact information 'Assistance au : 08 05 69 13 98'.

Vous êtes désormais connecté(e) !